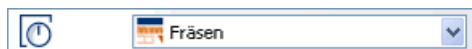


# woodTime

Každému obráběcímu makru může být přiřazena kategorie obrábění, tím se sečtou hodnoty do celkové pracovní doby.



## Zadání / úprava / odstranění kategorie obrábění

Pomocí položky nabídky **NÁSTROJE>Kategorie softwaru woodTime** se otevře samostatný editor pro zadávání kategorií obrábění.



## Upozornění

Pokud se editor zavře pomocí tlačítka **Storno**, všechny provedené akce se zruší.

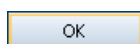


## Zadání kategorie

- Stiskněte tlačítko **Vložit**,
  - Vytvoří se nový řádek

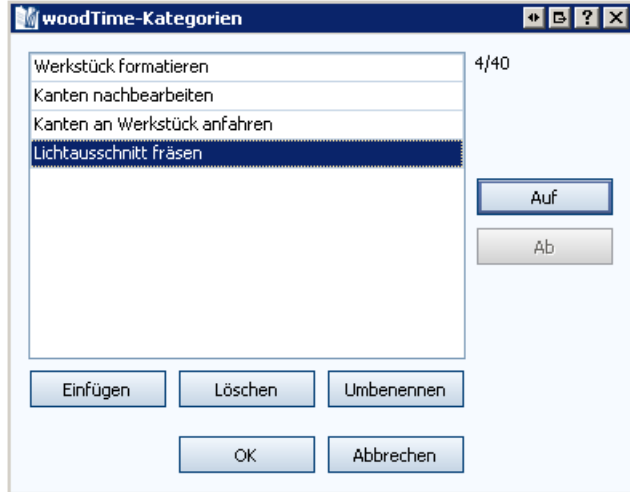


- Název kategorie zadejte do nově vytvořeného řádku
  - Zadání potvrďte tlačítkem **ENTER**
- Pro převzetí akce ukončete editor pomocí **tlačítka OK**

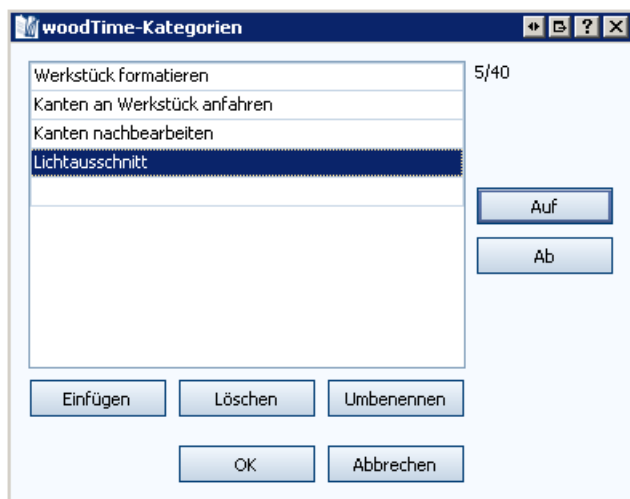


## Úprava kategorie

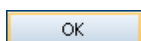
- Zvolte kategorii, která se má upravit,
  - Řádek se označí modře



- Stiskněte tlačítko **Přejmenovat**

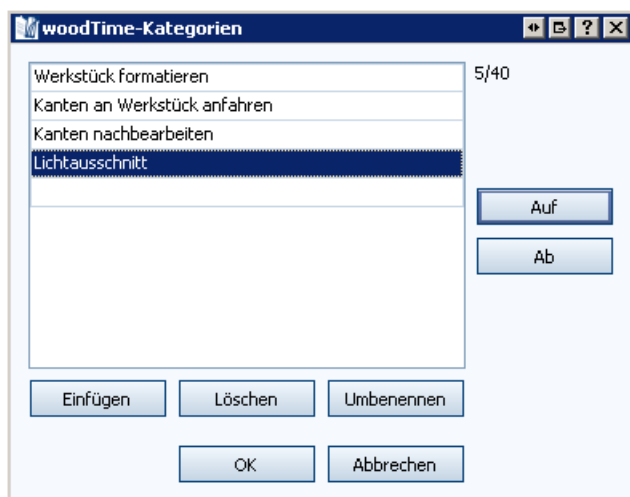


- Název kategorie lze upravit
  - Zadáni potvrdíte tlačítkem **ENTER**
- Pro převzetí akce ukončete editor pomocí **tlačítka OK**

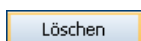


## Odstranění kategorie

- Zvolte kategorii, která se má odstranit,
  - Řádek se označí modře



- Stiskněte tlačítko **Odstranit**

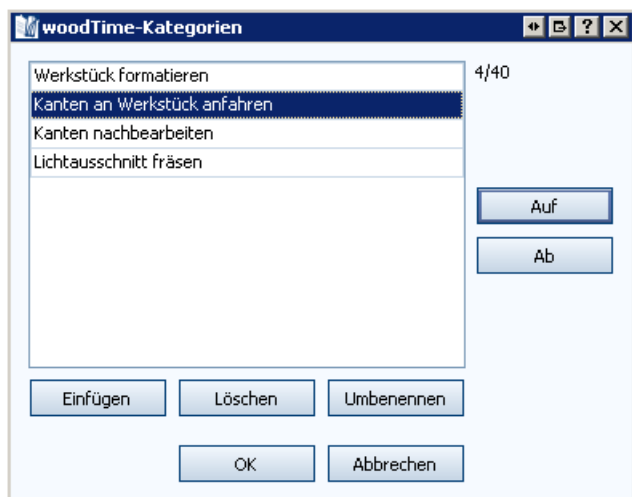


- Pro převzetí akce ukončete editor pomocí **tlačítka OK**

OK

## Pořadí kategorie (nahoru / dolů)

- Zvolte kategorii, která se má přesunout,
  - Řádek se označí modře



- Stiskněte tlačítko **Nahoru**

Auf

- Zvolená kategorie se posune v pořadí o jeden řádek nahoru



- Stiskněte tlačítko **Dolů**

Ab

- Zvolená kategorie se posune v pořadí o jeden řádek dolů



- Pro převzetí akce ukončete editor pomocí **tlačítka OK**


## Přiřazení kategorie oprávnění

Aby bylo možné vypočítat celkovou pracovní dobu, musí se příslušná kategorie softwaru woodTime přiřadit určitému obrábění.

- Změnu provedte u vybraného obrábění na kartě „Doplňkové parametry“



V poli parametrů kategorie softwaru woodTime lze přiřadit definovanou kategorii.




### Upozornění

- Základním nastavením je vždy označení obrábění.
- K dispozici jsou pouze vytvořené kategorie.

## Kategorie u komponent

### • Komponenta bez kategorie softwaru woodTime

- Pokud není komponenta na kartě **Doplňkové parametry** přiřazena žádné kategorii softwaru woodTime, potom platí kategorie obrábění stanovené v komponentě



### • Komponenta s kategorií softwaru woodTime

- Pokud je komponenta na kartě **Doplňkové parametry** přiřazena kategorii softwaru woodTime, potom se kategorie obrábění stanovené v komponentě přepíše touto kategorií.

